


ЗДРАВСТВУЙТЕ, УВАЖАЕМЫЕ
РОДИТЕЛИ!

БОУНДЛЕТИН!



ТЯМ!
ЗДРАВ-
СТВУЙТЕ!


Готовность ребенка к школьному обучению.

Поможем детям вместе!



Воспитатель подготовительной группы №4
«АПЕЛЬСИН»
Малышева М.А.

- Что же такое «Готовность к школе»?



«Портрет» идеального первоклассника»:

- желание учиться;
- хорошее здоровье;
- развитая моторика;
- хороший уровень развития познавательных процессов;
- стремление к общению;
- развитая волевая сфера.



Поэтому Вам, родители, надо обратить сейчас серьезное внимание на воспитание у них:

- а) послушания;
- б) сдержанности;
- в) вежливого отношения к людям;
- г) умение культурно вести себя в обществе детей, взрослых.



Общие знания

Осведомленность ребенка в разных областях

- «Я» (имя, фамилия, пол, возраст, место проживания).
- Моя семья (Ф. И. О. родителей, состав семьи, профессии).
- Окружающий мир (животные и растения, времена года и явления природы, люди и техника и т. д.)



Математические представления

- Числовая последовательность в пределах 20.
- Сложение и вычитание в пределах 10.
- Понятие «больше – меньше».
- Основные геометрические фигуры.
- Ориентировка в пространстве.
- Измерение предметов при помощи линейки.
- Цвета и их оттенки.



Речь



- ▶ Умение составлять рассказ по картинке.
- ▶ Пересказывать содержание известной сказки.
- ▶ Рассказывать связные истории из своей жизни.
- ▶ Рассуждать.
- ▶ А вот умение бегло читать или писать письменными буквами – совершенно не обязательно!



Внимание, память, мышление

- ▶ Все интеллектуальные функции (*внимание, память и мышление*) должны достичь определенного уровня развития – стать произвольными, т. е. сознательно управляемыми.

Будущему школьнику необходимо уметь определенное время работать, сосредоточившись на задании.



Мелкая моторика



Ребенку важно научиться владеть собственными пальчиками – ведь теперь он будет учиться писать.

Поэтому ему нужно уметь:

- правильно держать ручку;
- пользоваться ножницами;
- рисовать и лепить;
- обводить контуры и заштриховывать фигуры.





Что же должна включать подготовка ребенка к школе?

- ▶ **Желание учиться, идти в школу.**
- ▶ **Стремление узнавать новое.**
- Закрепляйте положительное отношение ребенка к школе.
- Никогда не запугивайте ребенка, рассказывая о школе.



**Умение слушать и слышать учителя,
выполнять его требования, действовать по образцу.**

- ▶ Играя с ребенком, используйте игры с правилами (домино, лото, шашки, подвижные игры и т. д.).

Следите за тем, чтобы
*ребенок выполнял правила
игры.*



Умение думать



- ▶ Учите ребенка устанавливать причинно-следственные связи.
- ▶ Решайте вместе с ним логические задачи: загадки, ребусы, кроссворды.



Умение говорить, доказывать свою точку зрения

- ▶ Больше общайтесь с ребенком.
- ▶ Поощряйте его желание высказывать свою точку зрения, уважительно относитесь к ней.



Умение считать



- Закрепляйте с ребенком состав числа (8 – это $4 + 4$, $3 + 5$, $2 + 6$ и т.д.);
- умение ориентироваться в числовом ряду («соседи» числа 5 – это 4 и 6);
- Совершенствование пространственно-временных представлений (верх-низ, раньше-позже, право-лево).



Готовность руки к письму

Развивайте мелкую моторику руки:

вместе с ребенком

- рисуйте,
- раскрашивайте (стараясь не залезать за границы рисунка);
- лепите;
- собирайте мозаику.



Умение общаться со взрослыми

- ▶ Организовывайте с ребенком совместную деятельность.
- ▶ Не обсуждайте при нем взрослых.
- ▶ Объясняйте ему правила общения с учителем и другими взрослыми людьми.



Общение ребенка с родителями

- ▶ Научитесь понимать своего ребенка.
- ▶ Не забывайте, что у ребенка могут быть свои проблемы и свое мнение.
- ▶ Не стоит торопить время, желая, чтобы ваш малыш повзрослел.
- ▶ Научитесь радоваться каждому дню его детства.



Хорошее физическое развитие

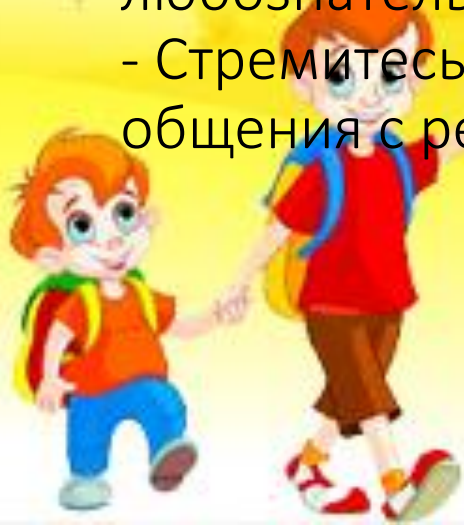


- ▶ Не забывайте о физических упражнениях.
- ▶ Утренняя гимнастика должна стать привычной.
- ▶ Включайте музыку, под которую приятно потанцевать и порезвиться.
- ▶ Игры на свежем воздухе, плавание, лыжи, коньки, велосипед помогут будущему ученику окрепнуть и разовьют координацию движений.



Рекомендации:

- Помогите своему ребенку овладеть информацией, которая позволит ему не растеряться в обществе.
- Приучайте ребенка содержать свои вещи в порядке.
- Не пугайте ребенка трудностями и неудачами в школе.
- Научите ребенка правильно реагировать на неудачи.
- Помогите ребенку обрести чувство уверенности в себе.
- Приучайте ребенка к самостоятельности.
- Учите ребенка чувствовать и удивляться, поощряйте его любознательность.
- Стремитесь сделать полезным каждое мгновение общения с ребенком.



Спасибо за внимание!!!

